

第 77 回パチンコ景気動向指数(DI)調査結果【簡易版】

※DI 調査結果 簡易版をダウンロードいただき誠にありがとうございます。事業規模別の業況、経営上の課題、自由回答など詳細結果は、「Aclub 個人会員」(登録無料)ページにて期間限定でダウンロードいただけます。ホームページ <https://www.eb-i.jp/>の Aclub ログイン(個人)からご利用ください。未登録の方は、ぜひこの機会にご登録をお願いいたします。

■全般的業況は悪化、3 カ月後は概ね現状維持の見通し






















「全般的業況」は▲20.0 ポイント(前回比 17.1 悪化)まで悪化したが、3 カ月後は▲21.6 ポイントと概ね現状維持で推移する見通しである。

「稼働状況」は、パチンコ▲41.9 ポイント(前回比 28.6 悪化)、パチスロ▲3.7 ポイント(前回比 2.8 悪化)となった。3 カ月後の稼働状況の見通しは、パチンコ▲32.2 ポイント、パチスロ▲9.0 ポイントとなっている。






「資本投資気運(遊技機)」は▲16.7 ポイント(前回比 4.5 悪化)、3 カ月後は 1.9 ポイントまで良化する見通しである。「資本投資気運(その他設備)」は▲4.6 ポイント(前回比 0.5 悪化)、3 カ月後は 2.1 ポイントまで良化する見通しである。

「不足感(雇用人員)」は、前回の▲61.3 ポイントから▲35.5 ポイントまで良化、3 カ月後は▲38.7 ポイントとやや悪化する見通しである。

【主要指標数値(全体)と業界天気】

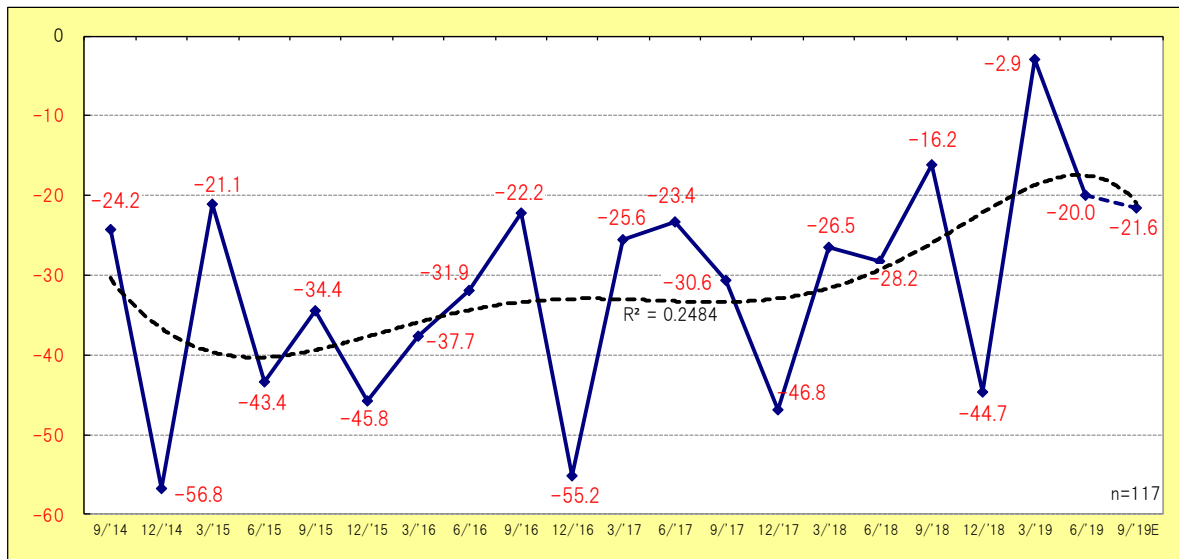
項目	業界天気 (下段: DI値)			コメント
	前回	今回	見通し	
1. 全般的業況	 -2.9	 -20.0	 -21.6	現状は雨に悪化 見通しも引き続き雨
2. 稼働状況 (パチンコ)	 -13.3	 -41.9	 -32.2	現状は雷雨に悪化 見通しも引き続き雷雨
3. 稼働状況 (パチスロ)	 -0.9	 -3.7	 -9.0	現状は引き続き曇り 見通しも引き続き曇り
4. 資本投資気運 (遊技機)	 -12.2	 -16.7	 1.9	現状は引き続き雨 見通しは曇りに良化
5. 資本投資気運 (その他設備)	 -4.1	 -4.6	 2.1	現状は引き続き曇り 見通しも引き続き曇り
6. 不足感 (営業用設備)	 -9.4	 -15.0	 -13.7	現状は雨に悪化 見通しも引き続き雨
7. 不足感 (雇用人員)	 -61.3	 -35.5	 -38.7	現状は引き続き雷雨 見通しも引き続き雷雨

凡例: 天気記号の基準 DI 値

記号					
DI 値	100.0 ~ 30.0	29.9 ~ 10.0	9.9 ~ -9.9	-10.0 ~ -29.9	-30.0 ~ -100.0

全般的業況(事業者全体) 注:2019年9月期(9/'19E)の数値は見通し

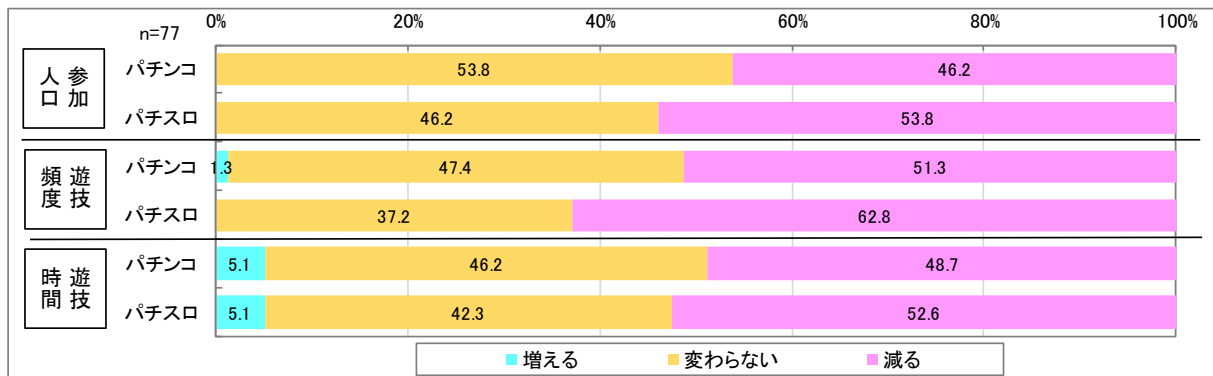
■ 全般的業況: 全般的業況は悪化、3カ月後は概ね現状維持の見通し



過去1カ月の収益や売上、粗利などから判断される「全般的業況」は▲20.0ポイント(前回比17.1悪化)まで大幅に落ち込んだ。3カ月後は▲21.6ポイントとなり、概ね現状維持で推移する見通しである。

トレンド・ウォッチ「みなし機撤去の影響」について

■ みなし機撤去後の影響: パチスロに影響が大、遊技頻度は62.8%が「減る」



下図はみなし機が撤去された場合、遊技人口や遊技頻度、遊技時間の影響を質問した結果である。

パチンコよりもパチスロのほうが、「参加人口」「遊技頻度」「遊技時間」のいずれにおいても「減る」と回答する割合が高かった。なかでもパチスロの遊技頻度は62.8%が「減る」と回答している。

参加人口に関しては「増える」と回答している割合は0%となった。遊技頻度ではパチンコが1.3%、遊技時間ではパチンコ、パチスロ共にそれぞれ5.1%となった。



株式会社エンタテインメントビジネス総合研究所

〒110-0016 東京都台東区台東1-14-11 藤野ビル2階

Tel:03-5289-4751 Fax:03-5289-4752 Web:www.eb-i.jp



パチンコ業界のマーケティング
株式会社シーズ

〒110-0015 東京都台東区東上野2-20-1 晴花ビル2F

Tel:03-6806-0548 Fax:03-6806-0563 Web:www.sees.co.jp

本書の一部または全部を無断で複写、複製、転載、データ化することを禁じます。

Copyright© 2019 Entertainment Business Institute, SEES Inc. All rights reserved.